	GOBERNACIÓN DEL TOLIMA SISTEMA INTEGRADO DE GESTIÓN		CÓDIGO: INS-PD-001
			VERSIÓN: 01
	PROCESO	PLANEACIÓN ESTRATÉGICA Y DEL DESARROLLO	PÁG. 1 DE 3
	FORMATO ÚNICO DE CARGUE DE INFORMACIÓN- EJECUTOR TOLIMA.		VIGENTE DESDE: 28/06/2022

FORMATO ÚNICO DE CARGUE

CÓDIGO DE META	NOMBRE DE LA META	INDICADOR DE PRODUCTO	TIPO DE INDICADOR
P1S19MP12	Personas con discapacidad certificadas e incluidas en el registro de localización y caracterización, para el goce efectivo de sus derechos en salud	Número de personas	Acumulado

META PROGRAMADA VIGENCIA	AVANCE A LA FECHA*	META CUATRIENIO
6000	8434	12000

– *: De acuerdo a la unidad de medida del indicador de la meta.

Nota: En relación a lo establecido en el sistema de evaluación y seguimiento Ejecutor.

Dependencia responsable: Secretaria de salud - Dirección de salud publica

Fecha del reporte: (30/11/2025

Periodo de reporte: (01/01/2025 a 30/11/2025)

Tipo de soporte: Informe estadístico 2025)


TIPO DE SOPORTE	
FOTOGRAFICO	
VIDEO	
CONTRATO / CONVENIO	
ACTA	
OFICIO	
OTRO ¿CUÁL? Informe	X

x

Beneficiados: (Especifique por tipo de beneficiados y enumere cuantos son / solo si aplica)

BENEFICIADOS	CUANTOS
PERSONAS	8434
FAMILIAS	
MUNICIPIOS	
INSTITUCIONES EDUCATIVAS	
HOSPITALES	
ASOCIACIONES	
OTRO ¿CUÁL?	

Enfoque diferencial y territorial: (Especifique de acuerdo al enfoque diferencial y territorial para los beneficiados y enumere cuantos son / solo si aplica)

	GOBERNACIÓN DEL TOLIMA SISTEMA INTEGRADO DE GESTIÓN		CÓDIGO: INS-PD-001
			VERSIÓN: 01
	PROCESO	PLANEACIÓN ESTRATÉGICA Y DEL DESARROLLO	PÁG. 2 DE 3
	FORMATO ÚNICO DE CARGUE DE INFORMACIÓN- EJECUTOR TOLIMA.		VIGENTE DESDE: 28/06/2022


ENFOQUE DIFERENCIAL Y TERRITORIAL	CATEGORÍA	CUANTOS
TERRITORIAL	URBANO	
	RURAL	
ÉTNICO	INDÍGENA	
	AFRO	
	RROM	
SEXO	HOMBRE	
	MUJER	
CICLO VITAL	(0 – 5 AÑOS)	
	(6 – 11 AÑOS)	
	(12-17 AÑOS)	
	(18 A 28 AÑOS)	
	(29 A 59 AÑOS)	
	(MAYOR DE 60 AÑOS)	
OTRAS SITUACIONES DIFERENCIALES	PERSONAS CON DISCAPACIDAD	8434
	VICTIMAS DEL CONFLICTO	
	JEFATURA DE HOGAR	
	EXTREMA POBREZA	
	DESMOVILIZADO	
	LGBTIQ+	
	OTRO ¿CUÁL?	

Nota: Se debe aclarar que la suma del total de beneficiarios no equivale al total de la población con enfoque diferencial, ya que un beneficiario puede pertenecer a más de un enfoque diferencial.

1. REPORTE DE ACTIVIDADES:

Describe y desglose las actividades adelantadas, para el cumplimiento de los bienes y servicios establecidos en la meta, enumérelas y en dicha descripción deberá poder verificarse: las principales actividades realizadas, los bienes y servicios generados y que contribuyen al cumplimiento de la meta.

No.	ACTIVIDAD
1	Para la vigencia 2025 con las E.S.E de Rovira, Melgar, Lérida, Chaparral, Valle de san juan, Fresno, Carmen de Apicalá, Fresno, USI E.S.E Ibagué, FOMAG, Batallón - Sanidad Militar y Sanidad Policía se lleva a cabo el proceso de certificación de discapacidad a través de equipos multidisciplinarios certificados, beneficiando a 4668 personas con discapacidad durante lo corrido de la vigencia a corte 20 de noviembre de 2025, lo que permitirá puedan acceder a los servicios, proyectos, programas, encaminados a brindar respuesta a las necesidades presentadas según sea el caso. Por tanto, se cuenta con un acumulado de 8434 personas certificadas e incluidas en el RLCPD para las vigencias 2024 y 2025.
2	Continuidad en la realización de asistencia técnica y seguimiento a los 47 municipios del Departamento para la formulación de la política pública de discapacidad con el fin de garantizar el pleno ejercicio de los derechos, la inclusión social, la igualdad de

	GOBERNACIÓN DEL TOLIMA SISTEMA INTEGRADO DE GESTIÓN		CÓDIGO: INS-PD-001
			VERSIÓN: 01
	PROCESO	PLANEACIÓN ESTRATÉGICA Y DEL DESARROLLO	PÁG. 3 DE 3
	FORMATO ÚNICO DE CARGUE DE INFORMACIÓN- EJECUTOR TOLIMA.		VIGENTE DESDE: 28/06/2022

	oportunidades y la eliminación de barreras, adicional se enfatiza en la importancia de realizar evaluación del plan de acción sectorial permitiendo identificar aciertos y desaciertos a la hora de implementar acciones para las comunidades vulnerables.
3	Acciones de seguimiento e inspección y vigilancia dirigida a los actores del sistema general de seguridad social en salud SGSSS con presencia en el departamento con el propósito de verificar la incorporación de los ajustes y/o adaptaciones requeridas para que se brinde atención bajo un enfoque de derechos y equidad , facilitando se mitiguen las barreras en el acceso y accesibilidad en los servicios de salud para personas con Discapacidad
4	Continuidad en la realización de la Estrategia Rehabilitación Basada en la Comunidad RBC, permitiendo implementar los 5 componentes en el entorno hogar, ámbito urbano, orientando a las familias de las personas con discapacidad hacia los sectores identificados y requeridos, facilitando la atención integral y protección de las personas con discapacidad, sus familias y cuidadores.

Valor programado para la meta \$254.000.000 con Registro Presupuestal \$ 230.969.910

2. LOCALIZACIÓN (inversión focalizada)

MUNICIPIO	BIEN Y SERVICIO	VALOR * RP**

- *: solo si aplica.
- RP*: registro presupuestal.

3. Evidencias

Informe estadístico Tolima vigencia 2025 según SISPRO en lo que respecta a número de personas certificadas e incluidas en el registro de localización y caracterización RLCPD

Zulma Liliana Acosta

Zulma Liliana Acosta Ortégón
Dirección de salud publica
Secretaria de Salud

Reportado por: (Jasbleidy Arias Bravo - Profesional Universitario grado 04).

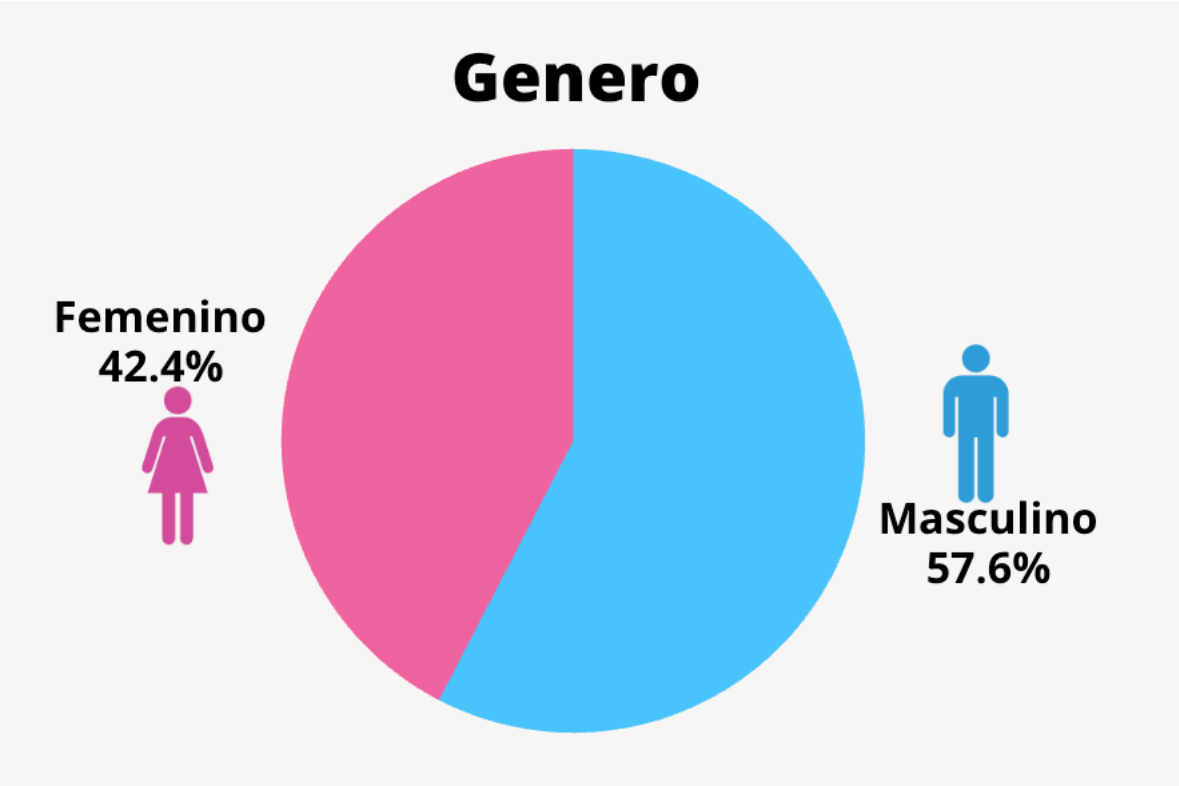
Cargado por: Mónica Góngora - Proyectos Planeación y (Jasbleidy Arias Bravo - Profesional Universitario grado 04 SST).

DATOS TOLIMA PERSONAS CON DISCAPACIDAD CERTIFICADAS REGISTTRO DE LOCALIZACION Y
CARACTERIZACION A PERSONAS CON DISCAPACIDAD VIGENCIA 2025

GENERO

GENERO	CANTIDAD DE PERSONAS
HOMBRE	2689
MUJER	1979
TOTAL	4,668

El **57.6%** de las personas valoradas corresponde al **sexo masculino**, mientras que el **42.4%** pertenece al **sexo femenino**. Esta distribución evidencia una **mayor participación de los hombres** en los procesos de **certificación de discapacidad** en el Departamento del Tolima durante la **vigencia 2025**.

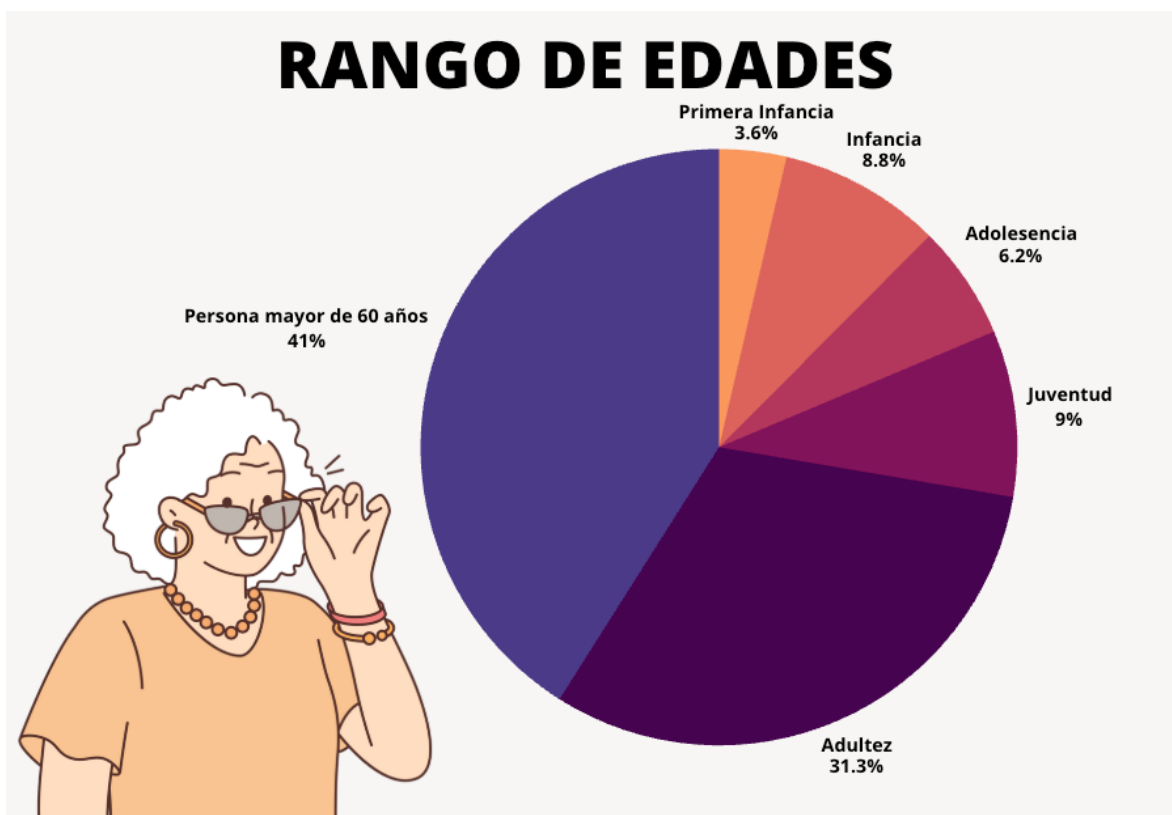


RANGOS DE EDAD

CURSO DE VIDA	CANTIDAD DE PERSONAS
PRIMERA INFANCIA	170
INFANCIA	412
ADOLESCENCIA	289
JUVENTUD	421
ADULTEZ	1461
PERSONA MAYOR de 60 años	1915
TOTAL	4,668

De acuerdo con los lineamientos del cuestionario **WHODAS 2.0**, la certificación de discapacidad se realiza teniendo en cuenta **rangos de edad específicos**, cada uno con un formato adaptado a las características y necesidades propias de la población evaluada.

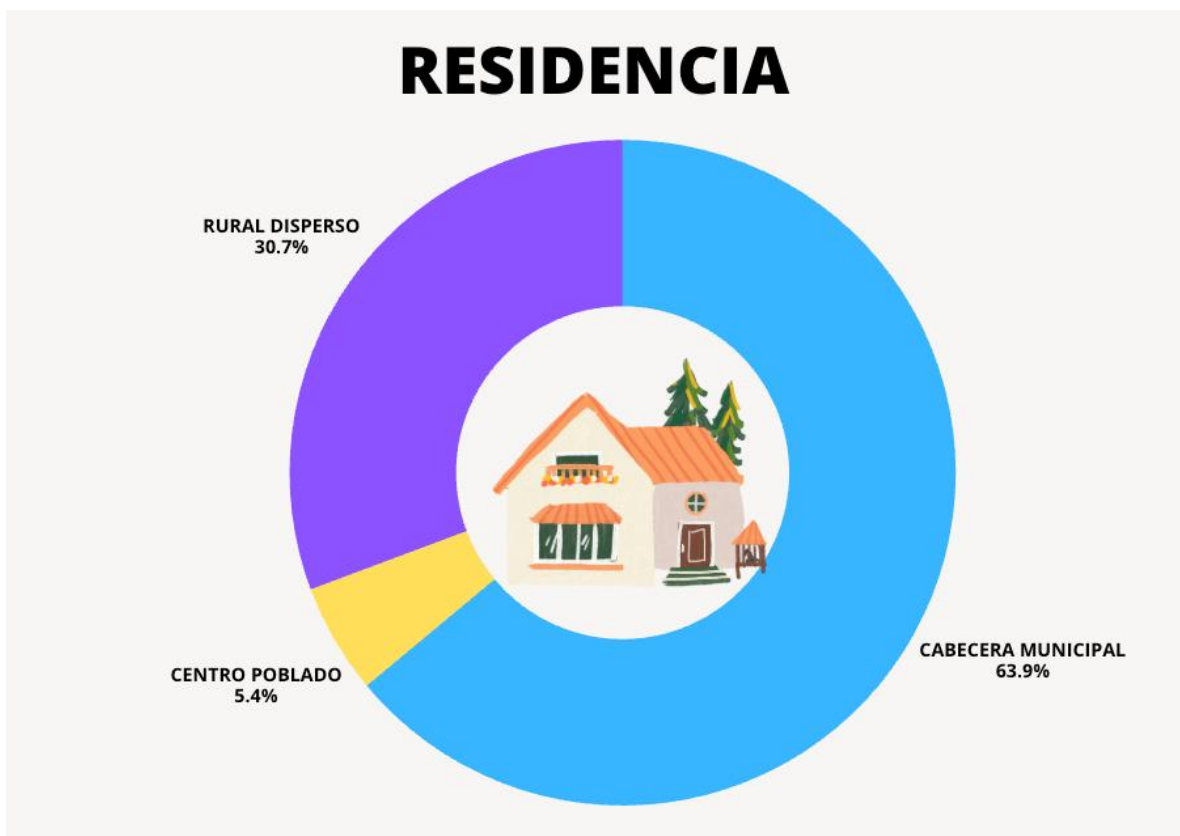
En este caso, se evidencia que la población con el **mayor porcentaje de certificaciones** corresponde a las **personas mayores de 60 años**, con un **41%**. Le siguen las **personas adultas**, con un **31,3%**, y las **personas jóvenes** con un **9%**. Posteriormente, se encuentra la **infancia**, con un **8.8%**, seguida de la **adolescencia**, con un **6.2%**. Finalmente, la población con **menor representación** corresponde a la **primera infancia**, con un **3.6%** del total.



RESIDENCIA

LOCALIZACION	CANTIDAD DE PERSONAS
CABECERA MUNICIPAL	2985
CENTRO POBLADO	250
RURAL DISPERSO	1433
TOTAL	4,668

En el Departamento del **Tolima**, durante la **vigencia 2025**, se identificó que el **63.9%** de las personas certificadas pertenecen a la **cabecera municipal**, lo que evidencia que la mayor parte de la población evaluada se concentra en las zonas urbanas. En segundo lugar, el **30.7%** corresponde a la **población rural dispersa**, reflejando que una proporción significativa de personas certificadas reside en áreas alejadas del casco urbano de los municipios. Finalmente, el **5.4%** de las valoraciones corresponde a personas ubicadas en los **centros poblados**.



REQUIERE APOYO DE PERSONAS

REQUIERE APOYO	CANTIDAD DE PERSONAS
SI	2626
NO	2042
TOTAL	4,668

En el Departamento del **Tolima**, durante la **vigencia 2025**, se evidencia que el **56.3%** de las personas certificadas **requieren apoyo de otras personas** para la realización de sus actividades cotidianas, mientras que el **43.7%** **no necesitan dicho apoyo**, lo que refleja un mayor grado de autonomía en esta última población.

